

Региональный конкурс
школьных инициатив
«Я СЧИТАЮ»

«Школьные спортивные раздевалки»

МБОУ «СОШ № 54»
10 класс

г. Барнаул 2023 г.

АКТУАЛЬНОСТЬ:

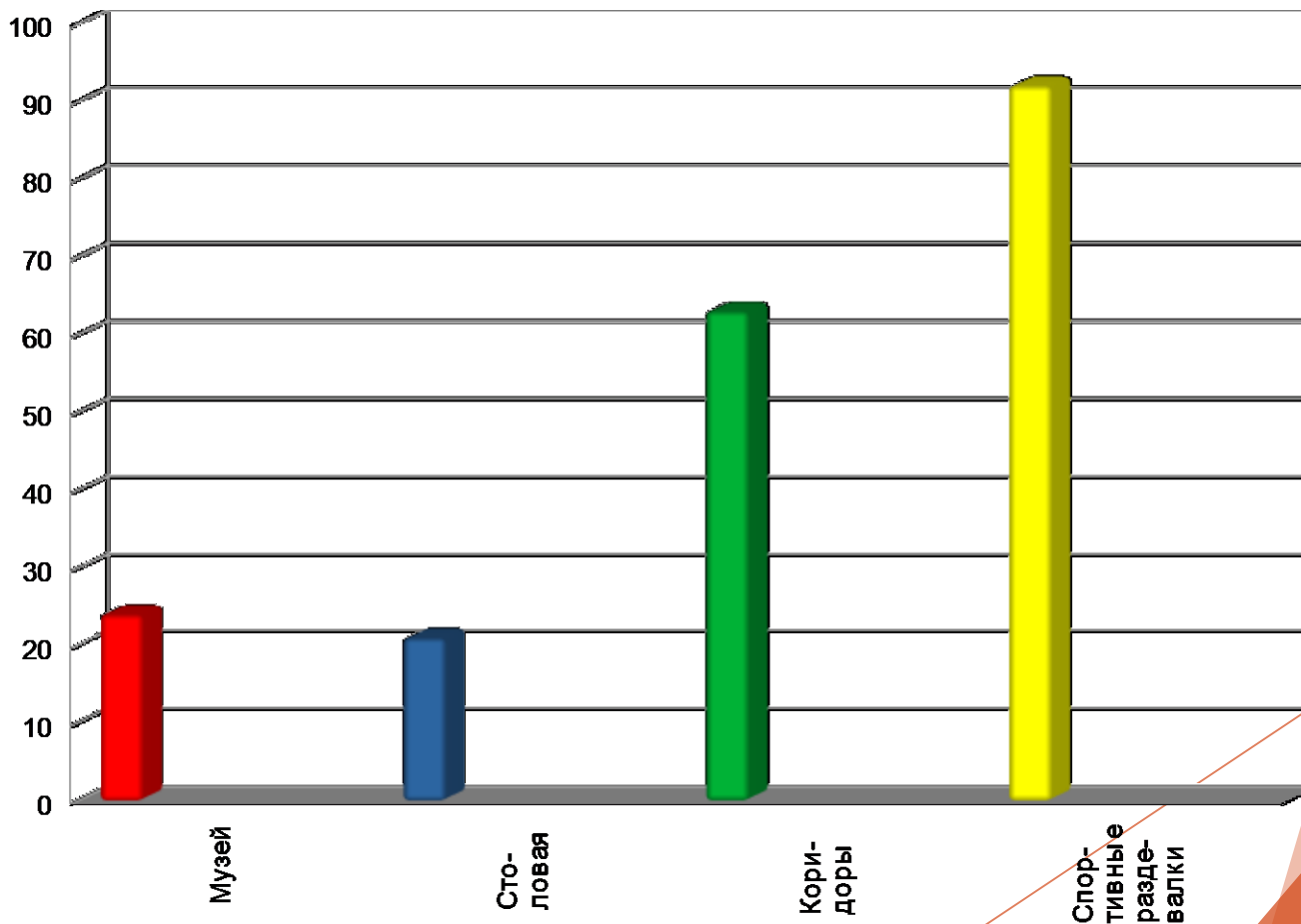
Мы провели социологический опрос в школе:

- анкетирование учащихся, учителей, родителей;
- беседы с учениками;

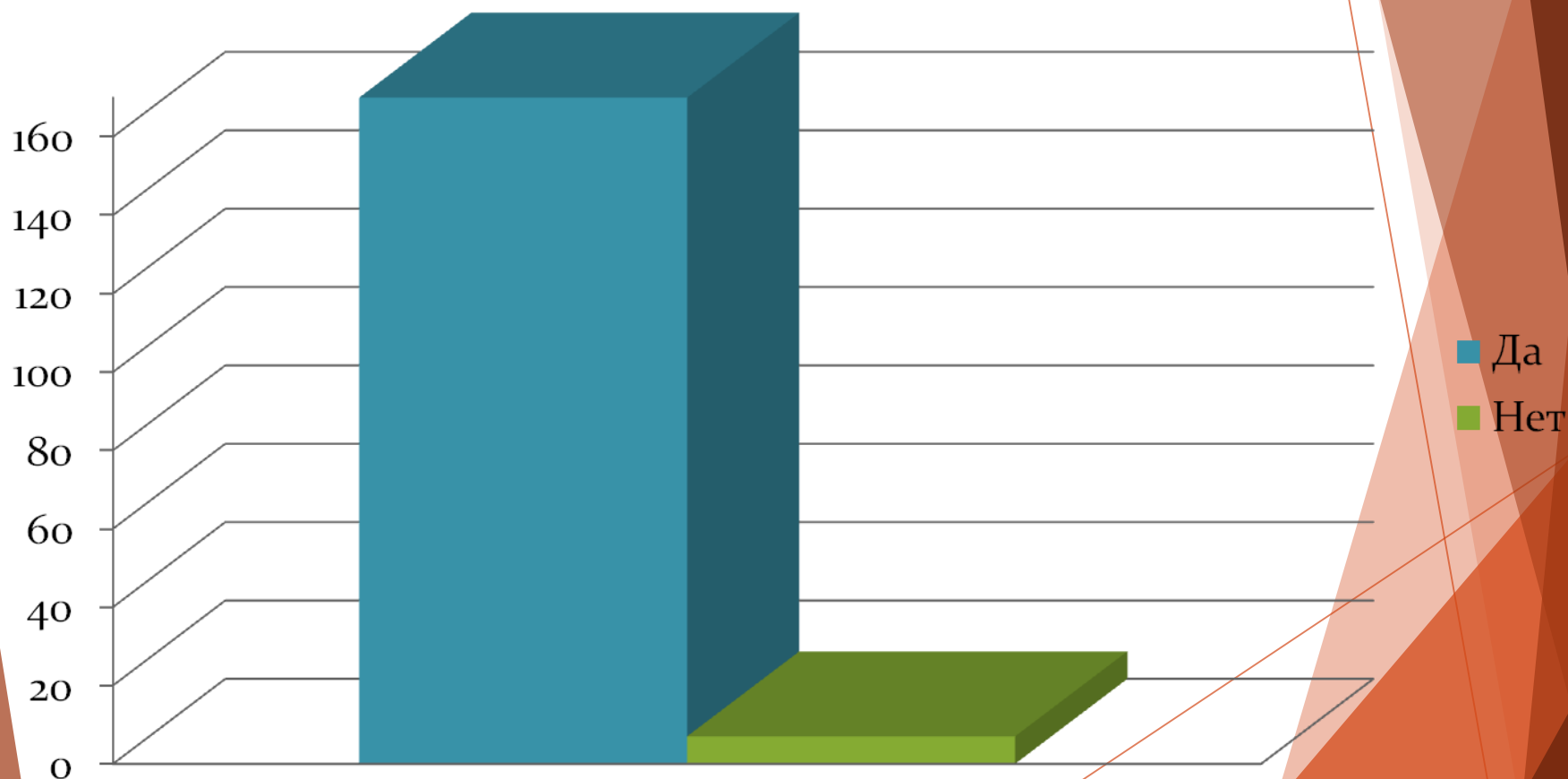


Я СЧИТАЮ

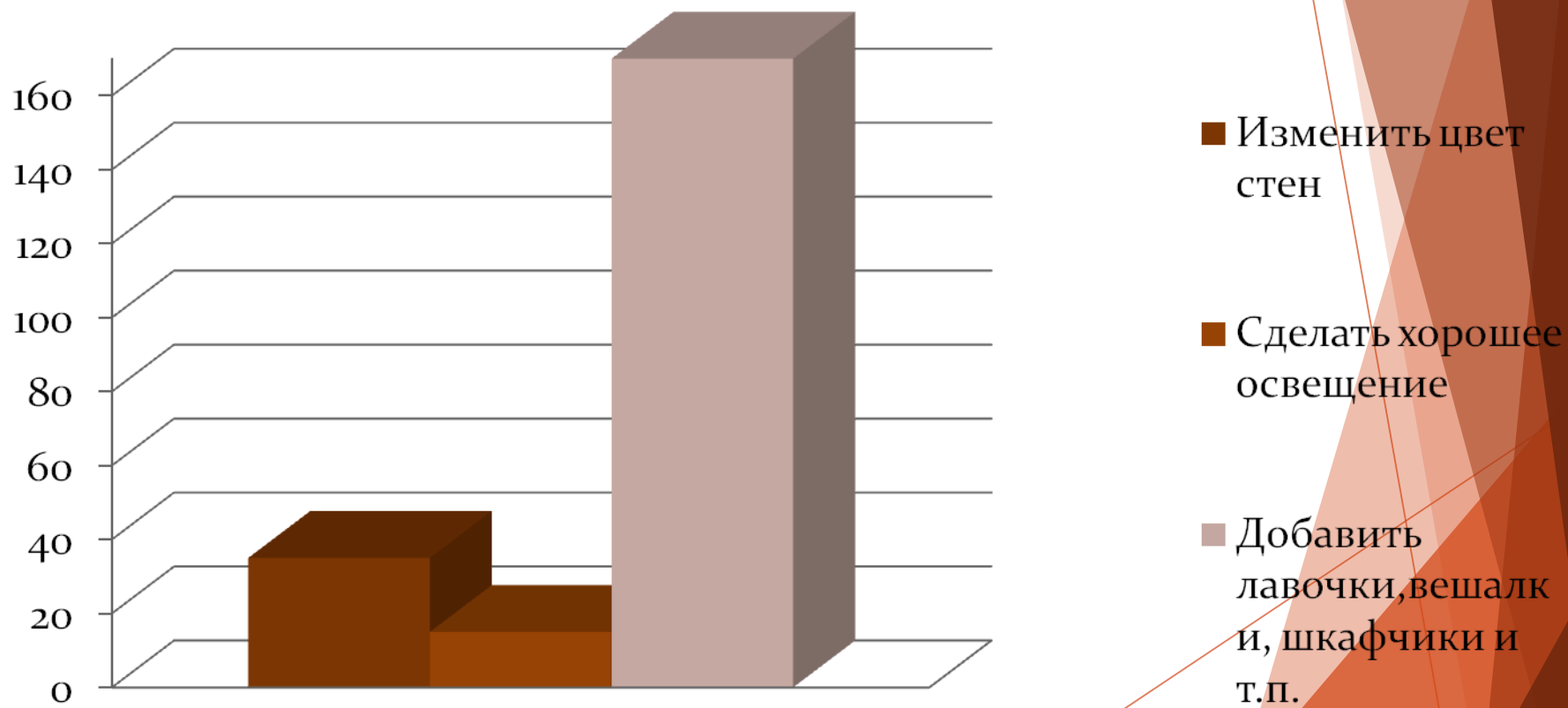
Что в интерьере школы вы хотели бы изменить?



Стоит ли улучшить состояние спортивных раздевалок ?



Чтобы бы хотелось изменить в раздевалках?



**Спортивная раздевалка –
это универсальная и
надёжное средство для
хранения одежды, обуви и
личных вещей.**

Так наши спортивные раздевалки выглядят сейчас:



ВЫВОД:

**В нашей МБОУ «СОШ № 54» нужны
новые спортивные раздевалки**



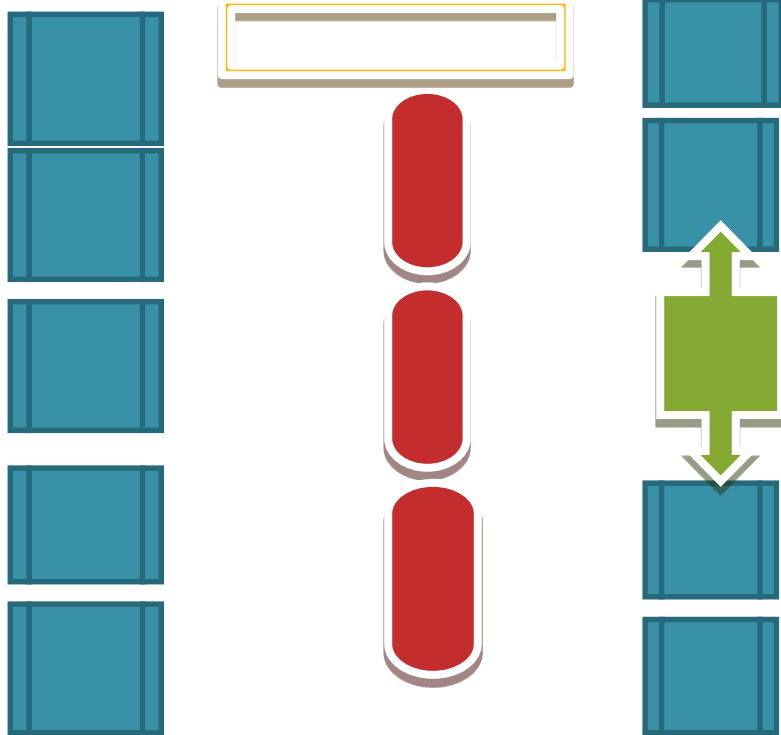
Цель проекта:

**Создать современный интерьер
в школьных спортивных
раздевалках**

Задачи проекта

- 1. Привлечь внимание к состоянию спортивных раздевалок;**
- 2. Начертить план-эскиз новых спортивных раздевалок;**
- 3. Разработать элементы безопасности и удобства для школьников;**
- 4. Представить фото возможных вариантов оформления интерьера;**
- 5. Провести работу по бережному отношению к школьному имуществу**


План школьных спортивных раздевалок



- Сделав соответствующие замеры, мы начертили план спортивных раздевалок в школе
- На плане старые вешалки мы заменили двух-этажными шкафчиками. (синий цвет)
- Добавили скамьи с дополнительными вешалками (красный цвет)
- Разместили удобные большие зеркала с полочками (зеленый цвет)
- Окно (желтый цвет)

Интерьер и материалы

- Сейчас существуют самые различные отделочные материалы и они сделают интерьер наших новых спортивных раздевалок очень красивым и современным.
- Материалы применяемые для пола, стен и потолка должны отвечать классу огнестойкости не ниже III
- Материалы покрытия пола должны отвечать классу износостойкости, не быть скользкими и легко мыться.
- Шкафчики- ячейки для одежды и обуви металлические.
- Цветовое решение – любое, какое захотим!



Красота. Удобство. Безопасность.



- Шкафы для сменной одежды и обуви
- Скамейки
- Окно для проветривания
- Освещение
- Зеркала
- Крючки, вешалки

От настоящего к будущему

В наших спортивных раздевалках уже есть окна и освещения.

Теперь можно заглянуть в будущее и представить интерьер раздевалки в нашей школе, проект- макет которой, также создан группой авторов нашего класса.

Нам необходимо добавить в интерьер спортивных раздевалок шкафы и скамейки.

Мы приготовили план расположения предметов интерьера:

- Справа слева от входа будут стоять шкафчики;
- Посередине будут располагаться скамейки;
- Также можно добавить крючки и вешалки., выделить место для зеркал;
- Освещение можно заменить более современными приборами.
- Сделать защитные щиты для батарей



Смета затрат на новый интерьер школьных спортивных раздевалок

- Шкаф двухсекционный - 1 шт. 10 000 руб.
(20 шкафчиков 200 000 руб)
- Скамейка двухсторонняя – 1 шт. 16 000 руб.
(4 скамейки 64 000 руб.)
- Покраска стен – 5 000 руб.
- Замена подоконников – 20 000 руб.
- Защитные щиты для батарей – 10 000 руб.
- Замена армстронга на потолке 20 000 руб.
- Зеркала – 10 000 руб.
- Крючки, вешалки, направляющие, ручки и др.–21000 руб.
- Работу по сборке и установке оборудования готовы провести сами.

Материал для работы над проектом

- Картинки спортивные раздевалки
- <http://www.foremanfitness.ru/upload/medialibrary/91d/1.jpg>
- https://safeburg.ru/catalog/item/shkaf-dlya-razdevalki-shrm-24/?r1=yandex&r2=&yclid=7552700983241135067&utm_source=yandex-direct&term=%07Bauto-fid%07D&roistat=direct9_search_12171626991_&roistat_referrer=none&roistat_pos=premium_2